



БҰЙРЫҚ

ПРИКАЗ

20.06.2023 № 64-ОД
Кокшетау қаласы

город Кокшетау

О внесении изменений в приказ республиканского государственного учреждения «Департамент Комитета по регулированию естественных монополий Министерства национальной экономики Республики Казахстан по Акмолинской области» № 197-ОД от 4 ноября 2021 года «Об утверждении предельных уровней тарифов и тарифных смет на регулируемые услуги по предоставлению подъездного пути для проезда подвижного состава при условии отсутствия конкурентного подъездного пути, для маневровых работ, погрузки-выгрузки, других технологических операций перевозочного процесса, а также для стоянки подвижного состава, непредусмотренной технологическими операциями перевозочного процесса при условии отсутствия конкурентного подъездного пути товариществу с ограниченной ответственностью «Степногорск Темір Жолы» на долгосрочный период 2022-2026 годы», в связи с изменением среднемесячной номинальной заработной платы одного работника по видам экономической деятельности в регионе (городе), сложившейся по данным статистики

В соответствии с подпунктами 10), 12) статьи 8 и подпунктом 9-2) пункта 1 статьи 22 Закона Республики Казахстан «О естественных монополиях», пунктом 3 статьи 65 Закона Республики Казахстан «О правовых актах» и пунктом 608 Правил формирования тарифов, утвержденных Приказом Министра национальной экономики Республики Казахстан от 19 ноября 2019 года № 90, **ПРИКАЗЫВАЮ:**

1. Внести изменения в приказ республиканского государственного учреждения «Департамент Комитета по регулированию естественных монополий Министерства национальной экономики Республики Казахстан по Акмолинской области» № 197-ОД от 4 ноября 2021 года «Об утверждении предельных уровней тарифов и тарифных смет на регулируемые услуги по предоставлению подъездного пути для проезда подвижного состава при условии отсутствия конкурентного подъездного пути, для маневровых работ, погрузки-выгрузки, других технологических операций перевозочного процесса, а также для стоянки подвижного состава, непредусмотренной технологическими операциями перевозочного процесса при условии

отсутствия конкурентного подъездного пути товариществу с ограниченной ответственностью «Степногорск Темір Жолы» на долгосрочный период 2022-2026 годы», следующие изменения, с вводом в действие с 1 августа 2023 года:

1) предельные уровни тарифов на услуги по предоставлению подъездного пути для проезда подвижного состава при условии отсутствия конкурентного подъездного пути (грузовые и пассажирские перевозки) и предоставлению подъездного пути для маневровых работ, погрузки-выгрузки, других технологических операций перевозочного процесса, а также для стоянки подвижного состава, непредусмотренной технологическими операциями перевозочного процесса при условии отсутствия конкурентного подъездного пути на 2023-2026 годы изложить в новой редакции, согласно приложению 1 к настоящему приказу;

2) тарифную смету на услугу по предоставлению подъездного пути для проезда подвижного состава при условии отсутствия конкурентного подъездного пути (грузовые перевозки), на 2023-2026 годы изложить в новой редакции, согласно приложению 2 к настоящему приказу;

3) тарифную смету на услугу по предоставлению подъездного пути для проезда подвижного состава при условии отсутствия конкурентного подъездного пути (пассажирские перевозки) на 2023-2026 годы изложить в новой редакции, согласно приложению 3 к настоящему приказу;

4) тарифную смету на услугу по предоставлению подъездного пути для маневровых работ, погрузки-выгрузки, других технологических операций перевозочного процесса при условии отсутствия конкурентного подъездного пути на 2023-2026 годы изложить в новой редакции, согласно приложению 4 к настоящему приказу;

5) тарифную смету на услугу по предоставлению подъездного пути для стоянки подвижного состава, непредусмотренной технологическими операциями перевозочного процесса при условии отсутствия конкурентного подъездного пути на 2023-2026 годы изложить в новой редакции, согласно приложению 5 к настоящему приказу.

2. С введением в действие пункта 1 настоящего приказа, приостановить действие пункта 1 приказа республиканского государственного учреждения «Департамент Комитета по регулированию естественных монополий Министерства национальной экономики Республики Казахстан по Акмолинской области» № 197-ОД от 4 ноября 2021 года «Об утверждении предельных уровней тарифов и тарифных смет на регулируемые услуги по предоставлению подъездного пути для проезда подвижного состава при условии отсутствия конкурентного подъездного пути, для маневровых работ, погрузки-выгрузки, других технологических операций перевозочного процесса, а также для стоянки подвижного состава, непредусмотренной технологическими операциями перевозочного процесса при условии отсутствия конкурентного подъездного пути товариществу с

ограниченной ответственностью «Степногорск Темір Жолы» на долгосрочный период 2022-2026 годы».

3. Отделу регулирования естественных монополий и цен Департамента Комитета по регулированию естественных монополий Министерства национальной экономики Республики Казахстан по Акмолинской области довести настоящий приказ до сведения товарищества с ограниченной ответственностью «Степногорск Темір Жолы».

4. Товариществу с ограниченной ответственностью «Степногорск Темір Жолы» во исполнение пункта 8 статьи 22 Закона Республики Казахстан «О естественных монополиях», довести до сведения потребителей о введении тарифа не позднее, чем за пять календарных дней до введения их в действие.

5. Контроль за исполнением настоящего приказа возложить на заместителя руководителя Департамента Комитета по регулированию естественных монополий Министерства национальной экономики Республики Казахстан по Акмолинской области А. Қуандықұлы.

6. Настоящий приказ вступает в силу со дня его подписания.

Руководитель



Д. Калибеков



Приложение 1
к приказу Департамента Комитета по
регулированию естественных монополий
Министерства национальной экономики
Республики Казахстан по Акмолинской
области от 20 июня 2023 года № 61-ОД

Приложение 1
к приказу Департамента Комитета по
регулированию естественных монополий
Министерства национальной экономики
Республики Казахстан по Акмолинской
области от 4 ноября 2021 года № 197-ОД

Наименование СЕМ: ТОО "Степногорск Темір Жолы"

Предельные уровни тарифов

№	Наименование услуги	Единица измерения	Тариф 2023 год (без НДС)	Тариф 2024 год (без НДС)	Тариф 2025 год (без НДС)	Тариф 2026 год (без НДС)
1	Предоставление подъездного пути для проезда подвижного состава при условии отсутствия конкурентного подъездного пути (грузовые перевозки)	тенге/вагонно-км	196,91	205,00	210,06	216,38
2	Предоставление подъездного пути для проезда подвижного состава при условии отсутствия конкурентного подъездного пути (пассажирские перевозки)	тенге/вагонно-км	50,70	52,70	54,21	55,75
3	Предоставление подъездного пути для маневровых работ, погрузки-выгрузки и других технологических операций перевозочного процесса при условии отсутствия конкурентного подъездного пути	тенге/вагонно-час	686,16	713,51	732,01	753,15
4	Предоставление подъездного пути для стоянки подвижного состава не предусмотренной технологическими операциями перевозочного процесса при условии отсутствия конкурентного подъездного пути	тенге/вагонно-час	20,90	23,21	25,69	28,62



Приложение 2
к приказу Департамента Комитета по
регулированию естественных монополий
Министерства национальной экономики
Республики Казахстан по Акмолинской области от
20 июня 2023 года № 61-ОД


"Приложение 2
к приказу Департамента Комитета по
регулированию естественных монополий
Министерства национальной экономики
Республики Казахстан по Акмолинской области от
4 ноября 2021 года № 197-ОД

Наименование СЕМ: ТОО "Степногорск Темір Жолы"

Тарифная смета на услугу по предоставлению подъездного пути для проезда подвижного состава при условии отсутствия конкурентного подъездного пути (грузовые перевозки)

N п/п	Наименование показателей	Единица измерения	Принято уполномоченным органом (без НДС)			
			2023 год	2024 год	2025 год	2026 год
I	Затраты на производство товаров и предоставления услуг, всего	тыс.тг	133879,1	139443,3	142848,3	147147,4
1	Материальные затраты, в т.ч.:	тыс.тг	19713,2	20501,7	21116,8	21750,3
1.1	материалы на содержание п/путей	тыс.тг	19713,20	20501,7	21116,8	21750,3
2	Затраты на оплату труда, всего, в т.ч.:	тыс.тг	94861,29	98655,74	101615,42	104663,88
2.1	заработная плата	тыс.тг	86459,5	89917,8	92615,4	95393,8
2.2	Социальный налог и социальные отчисления	тыс.тг	6219,5	6468,3	6662,4	6862,2
	ОСМС	тыс.тг	2182,3	2269,6	2337,7	2407,8
3	Амортизация основных средств	тыс.тг	3149,7	3222,4	2861,1	2794,4
4	Ремонт	тыс.тг	1757,4	1928,0	1822,6	1860,1
5	Услуги сторонних организаций	тыс.тг	4153,5	4481,7	4459,0	4776,2
5.1.	услуги медицинского пункта	тыс.тг	278,08	289,2	297,9	306,8
5.2.	медосмотр (мед.услуги) админ+общех	тыс.тг	268,22	279,0	287,3	295,9
5.3.	услуги СЭС (дератизация)	тыс.тг	49,24	51,2	52,7	54,3
5.4.	уборка, складирование мусора, опасных отходов	тыс.тг	65,40	68,0	70,1	72,2
5.5.	жд связь	тыс.тг	179,44	186,6	192,2	198,0
5.6.	услуги автотранспорта	тыс.тг	236,87	246,3	253,7	261,3
5.7.	услуги по поверке средств измерения	тыс.тг	93,94	97,7	100,6	103,6
5.8.	услуги ТОО СГЖК	тыс.тг	1604,00	1668,2	1718,2	1769,8
5.9.	прочие услуги сторонних организаций	тыс.тг	1378,3	1595,5	1486,2	1714,2
5.9.1	СТРАХОВАНИЕ ВСЕГО	тыс.тг	508,23	528,6	544,4	560,7
5.9.2	техосмотр (общехоз+админ)	тыс.тг	1,86	1,9	2,0	2,1
5.9.3	жд тариф МПС	тыс.тг	299,04	311,0	320,3	329,9
5.9.4.	Обслуживание и ремонт ОС	тыс.тг	21,79	22,7	23,3	24,0
5.9.5	обследование оборудования, мониторинг условий труда и ОС (окружающей среды)	тыс.тг	411,1	590,1	451,1	648,4
5.9.6.	Услуги GPS по определению местонахождения объекта и уровня топлива (Shturman)	тыс.тг	12,3	12,3	12,3	12,3
5.9.7.	Техэкспертиза	тыс.тг	123,98	128,9	132,8	136,8
6	Коммунальные расходы:	тыс.тг	7471,06	7769,9	8003,0	8243,1
7	Прочие	тыс.тг	2772,96	2883,88	2970,40	3059,51
7.1	командировочные расходы	тыс.тг	207,58	215,9	222,4	229,0
7.2	канцелярские расходы	тыс.тг	184,17	191,5	197,3	203,2
7.3	мероприятия по ОТ и ТБ	тыс.тг	426,06	443,1	456,4	470,1
7.4	спецодежда и стирка	тыс.тг	814,16	846,7	872,1	898,3
7.5	специпитание	тыс.тг	701,55	729,6	751,5	774,0
7.6	повышение квалификации производственного персонала	тыс.тг	61,55	64,0	65,9	67,9
7.7	типографские расходы	тыс.тг	377,90	393,0	404,8	416,9
П	Расходы периода, всего	тыс.тг	5824,4	5998,7	6180,1	6367,1

№ п/п	наименование показателя	измерения	2023 год	2024 год	2025 год	2026 год
8	Общие и административные расходы всего, в т.ч.	тыс.тг	5824,4	5998,7	6180,1	6367,1
8.1	заработная плата	тыс.тг	3483,1	3622,4	3731,1	3843,0
8.2	социальный налог и социальные отчисления	тыс.тг	261,9	272,4	280,5	288,9
	ОСМС	тыс.тг	91,9	95,6	98,4	101,4
8.3	амортизация основных средств	тыс.тг	108,3	48,6	39,9	30,6
8.4	услуги связи	тыс.тг	174,88	181,9	187,3	193,0
8.5	публикация объявлений	тыс.тг	55,20	57,4	59,1	60,9
8.6	банковские услуги	тыс.тг	35,49	36,9	38,0	39,2
8.7	канцелярские расходы	тыс.тг	93,07	96,8	99,7	102,7
8.8	содержание автотранспорта	тыс.тг	549,2	576,6	605,4	635,7
8.9	командировочные расходы	тыс.тг	94,03	97,8	100,7	103,7
8.10	налоги, сборы, отчисления	тыс.тг	367,38	382,1	393,5	405,3
8.11	прочие	тыс.тг	509,9	530,3	546,3	562,6
8.11.1	обязательные членские взносы	тыс.тг	33,08	34,4	35,4	36,5
8.11.2	материалы на уборку помещ.	тыс.тг	11,82	12,3	12,7	13,0
8.11.3	материалы на сод.оргтехники	тыс.тг	40,58	42,2	43,5	44,8
8.11.4	оплата за обучение	тыс.тг	33,86	35,2	36,3	37,4
8.11.5	лицензирование	тыс.тг	23,11	24,0	24,8	25,5
8.11.6	подписка	тыс.тг	9,79	10,2	10,5	10,8
8.11.7	консультационные услуги	тыс.тг	308,91	321,3	330,9	340,8
8.11.8	услуги по содержанию ОС	тыс.тг	48,80	50,7	52,3	53,8
III	Всего затрат	тыс.тг	139703,5	145442,1	149028,3	153514,5
IV	Прибыль	тыс.тг	0,0		0,0	0,0
V	Всего доходов	тыс.тг	139703,5	145442,1	149028,3	153514,5
VI	Объем оказываемых услуг					
	в натуральных показателях	вагоно-км	709468,3	709468,3	709468,3	709468,3
	в стоимостном выражении	тыс.тенге	139703,5	145442,1	149028,3	153514,5
VII	Тариф (без НДС)	тг/ваг.-км.	196,91	205,00	210,06	216,38
	Справочно:					
9.	Среднесписочная численность	чел.	53,1	53,1	53,1	53,1
9.1.	производственного персонала	чел.	51,3	51,3	51,3	51,3
9.2.	административного персонала	чел.	1,8	1,8	1,8	1,8
10.	Среднемесячная заработная плата	тенге	141153	123726	151203	155739
10.1.	производственного персонала	тенге	140447	146065	150447	154961
10.2.	административного персонала	тенге	161255	167705	172736	177918





Приложение 3
к приказу Департамента Комитета по
регулированию естественных монополий
Министерства национальной экономики
Республики Казахстан по Акмолинской области от
20 июня 2023 года № 61-ОД


"Приложение 3
к приказу Департамента Комитета по
регулированию естественных монополий
Министерства национальной экономики
Республики Казахстан по Акмолинской области от
4 ноября 2021 года № 197-ОД

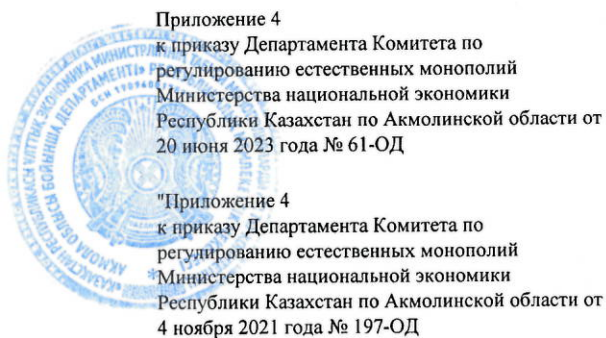
Наименование СЕМ: ТОО "Степногорск Темір Жолы"

Тарифная смета на услугу по предоставлению подъездного пути для проезда подвижного состава при условии отсутствия конкурентного подъездного пути (пассажирские перевозки)

N п/п	Наименование показателей	Единица измерения	Утверждено уполномоченным органом (без НДС)			
			2023 год	2024 год	2025 год	2026 год
I	Затраты на производство товаров и предоставления услуг, всего	тыс.тг	19 717,6	20 509,6	21 097,6	21 698,0
1	Материальные затраты	тыс.тг	5 556,4	5 778,6	5 952,0	6 130,5
1.1	материалы на содержание п/путей	тыс.тг	5 556,4	5 778,6	5 952,0	6 130,5
2	Затраты на оплату труда	тыс.тг	11 841,7	12 323,8	12 711,2	13 111,1
	в том числе	тыс.тг				
2.1	заработная плата	тыс.тг	10 694,9	11 122,7	11 456,4	11 800,1
2.2	Социальный налог и социальные отчисления	тыс.тг	843,5	885,6	929,9	976,4
	ОСМС	тыс.тг	303,2	315,4	324,8	334,6
3	Амортизация основных средств	тыс.тг	308,7	315,9	280,4	273,9
4	Ремонт	тыс.тг	188,0	195,5	201,4	207,5
5	Услуги сторонних организаций	тыс.тг	423,1	440,0	453,2	466,8
5.1.	услуги медицинского пункта	тыс.тг	27,3	28,4	29,3	30,2
5.2.	медосмотр (мед.услуги) админ+общех	тыс.тг	28,2	29,3	30,2	31,1
5.3.	услуги СЭС (дератизация)	тыс.тг	4,8	5,0	5,2	5,3
5.4.	уборка, складирование мусора, опасных отходов	тыс.тг	6,4	6,7	6,9	7,1
5.5.	ж/д связь	тыс.тг	18,4	19,2	19,8	20,4
5.6.	услуги автотранспорта	тыс.тг	23,2	24,1	24,9	25,6
5.7.	услуги по поверке средств измерения	тыс.тг	9,2	9,6	9,9	10,2
5.8.	услуги ТОО СГХК	тыс.тг	157,2	163,5	168,4	173,5
5.9.	прочие услуги сторонних организаций	тыс.тг	148,2	154,1	158,8	163,5
5.9.1.	СТРАХОВАНИЕ ВСЕГО	тыс.тг	49,0	50,9	52,5	54,0
5.9.2.	техосмотр (общехоз+админ)	тыс.тг	0,1	0,2	0,2	0,2
5.9.3.	ж/д тариф МПС	тыс.тг	29,3	30,5	31,4	32,3
5.9.4.	Обслуживание и ремонт ОС	тыс.тг	2,1	2,2	2,3	2,4
5.9.5.	обследование оборудования, мониторинг условий труда и ОС (окружающей среды)	тыс.тг	53,6	55,8	57,5	59,2
5.9.6.	Услуги GPS по определению местонахождения объекта и уровня топлива(Shturman)	тыс.тг	1,2	1,3	1,3	1,4
5.9.7.	Техэкспертиза	тыс.тг	12,8	13,3	13,7	14,1
6	Коммунальные расходы:	тыс.тг	1 128,1	1 173,2	1 208,4	1 244,7
7	Прочие	тыс.тг	271,7	282,6	291,1	299,8
7.1	командировочные расходы	тыс.тг	20,3	21,2	21,8	22,5
7.2	канцелярские расходы	тыс.тг	18,1	18,8	19,3	19,9
7.3	мероприятия по ОТ и ТБ	тыс.тг	41,8	43,4	44,7	46,1
7.4	спецдежда и стирка	тыс.тг	79,8	83,0	85,4	88,0
7.5	специпитание	тыс.тг	68,8	71,5	73,7	75,9

№ п/п	наименование показателя	измерения	2023 год	2024 год	2025 год	2026 год
7.6	повышение квалификации производственного персонала	тыс.тг	6,0	6,3	6,5	6,7
7.7	типографские расходы	тыс.тг	37,0	38,5	39,6	40,8
II	Расходы периода, всего	тыс.тг	1 356,9	1 395,2	1 434,6	1 475,0
8	Общие и административные расходы всего, в т.ч.	тыс.тг	1 356,9	1 395,2	1 434,6	1 475,0
8.1	заработная плата	тыс.тг	950,5	988,5	1 018,2	1 048,7
8.2	социальный налог и социальные отчисления	тыс.тг	0,0	0,0	0,0	0,0
	ОСМС	тыс.тг	15,2	15,8	16,3	16,8
8.3	амортизация основных средств	тыс.тг	27,0	12,1	9,9	7,6
8.4.	услуги связи	тыс.тг	41,6	43,3	44,6	45,9
8.5.	публикация объявлений	тыс.тг	13,8	14,3	14,7	15,2
8.6.	банковские услуги	тыс.тг	8,8	9,2	9,5	9,8
8.7.	канцелярские расходы	тыс.тг	26,1	27,1	28,0	28,8
8.8	содержание автотранспорта	тыс.тг	118,1	122,9	126,5	130,3
8.9.	командировочные расходы	тыс.тг	14,8	15,4	15,8	16,3
8.10.	налоги, сборы, отчисления	тыс.тг	31,9	33,2	34,2	35,2
8.11.	прочие	тыс.тг	109,1	113,4	116,8	120,3
8.11.1.	обязательные членские взносы	тыс.тг	3,9	4,0	4,2	4,3
8.11.2	материалы на уборку помещ.	тыс.тг	0,8	0,9	0,9	0,9
8.11.3.	материалы на сод.оргтехники	тыс.тг	6,9	7,2	7,4	7,6
8.11.4.	оплата за обучение	тыс.тг	9,9	10,3	10,6	10,9
8.11.5.	лицензирование	тыс.тг	2,1	2,2	2,2	2,3
8.11.6	подписка	тыс.тг	0,9	0,9	0,9	0,9
8.11.7	консультационные услуги	тыс.тг	77,0	80,1	82,5	85,0
8.11.8	услуги по содержанию ОС	тыс.тг	7,6	7,9	8,1	8,4
III	Всего затрат	тыс.тг	21 074,6	21 904,8	22 532,2	23 173,0
IV	Прибыль	тыс.тг	0,0	1,0	1,0	1,0
V	Всего доход	тыс.тг	21 074,6	21 905,8	22 533,2	23 174,0
VI	Объем оказываемых услуг					
	в натуральных показателях	вагоно-км	415 680,0	415 680,0	415 680,0	415 680,0
	в стоимостном выражении	тыс.тенге	21 074,6	21 905,8	22 533,2	23 174,0
VII	Тариф (без НДС)	тг/ваг.-км.	50,70	52,70	54,21	55,75
	Справочно:					
9.	Среднесписочная численность	чел.	10,5	10,5	10,5	10,5
9.1.	производственного персонала	чел.	10,1	10,1	10,1	10,1
9.2.	административного персонала	чел.	0,4	0,4	0,4	0,4
10.	Среднемесячная заработная плата	тенге	92 424,3	96 121,2	99 004,9	101 975,0
10.1.	производственного персонала	тенге	88 242,1	91 771,8	94 525,0	97 360,7
10.2.	административного персонала	тенге	198 023,0	205 943,9	212 122,2	218 485,9






Наименование СЕМ: ТОО "Степногорск Темір Жолы"

Тарифная смета на услуги по предоставлению подъездного пути для маневровых работ, погрузки-выгрузки и других технологических операций перевозочного процесса при условии отсутствия конкурентного подъездного пути

N п/п	Наименование показателей	Единица измерения	Утверждено уполномоченным органом (без НДС)			
			2023 год	2024 год	2025 год	2026 год
I	Затраты на производство товаров и предоставления услуг	тыс.тг	237 030,5	246 590,2	252 959,5	260 268,8
1	Материальные затраты	тыс.тг	41 902,1	43 578,2	44 885,6	46 232,1
1.1	материалы на содержание п/путей	тыс.тг	41 902,1	43 578,2	44 885,6	46 232,1
2	Затраты на оплату труда, всего, в т.ч:	тыс.тг	156 925,6	163 202,6	168 098,7	173 141,6
2.1	заработная плата	тыс.тг	142 975,6	148 694,6	153 155,5	157 750,1
2.2	Социальный налог и социальные отчисления	тыс.тг	10 326,6	10 739,6	11 061,8	11 393,7
	ОСМС	тыс.тг	3 623,4	3 768,3	3 881,3	3 997,8
3	Амортизация основных средств	тыс.тг	5 208,6	5 329,6	4 731,1	4 622,0
4	Ремонт	тыс.тг	2 906,3	3 188,3	3 014,0	3 076,0
5	Услуги сторонних организаций	тыс.тг	6 770,4	7 041,2	7 252,4	7 470,0
5.1.	услуги медицинского пункта	тыс.тг	459,9	478,3	492,7	507,5
5.2.	медосмотр (мед.услуги) админ+общех	тыс.тг	444,9	462,7	476,6	490,9
5.3.	услуги СЭС (дератизация)	тыс.тг	80,1	83,3	85,8	88,4
5.4.	уборка, складирование мусора, опасных отходов	тыс.тг	108,2	112,5	115,9	119,3
5.5.	ж/д связь	тыс.тг	265,6	276,2	284,5	293,0
5.6.	услуги автотранспорта	тыс.тг	391,7	407,4	419,6	432,2
5.7.	услуги по проверке средств измерения	тыс.тг	155,3	161,6	166,4	171,4
5.8.	услуги ТОО СГХК	тыс.тг	2 652,6	2 758,7	2 841,4	2 926,7
5.9.	прочие услуги сторонних организаций	тыс.тг	2 212,1	2 300,5	2 369,6	2 440,7
5.9.1.	СТРАХОВАНИЕ ВСЕГО	тыс.тг	746,1	775,9	799,2	823,2
5.9.2.	техосмотр (общехоз+админ)	тыс.тг	3,2	3,3	3,4	3,5
5.9.3.	ж/д тариф МПС	тыс.тг	520,0	540,8	557,1	573,8
5.9.4.	Обслуживание и ремонт ОС	тыс.тг	36,0	37,5	38,6	39,8
5.9.5.	обследование оборудования, мониторинг условий труда и ОС (окружающей среды)	тыс.тг	670,6	697,4	718,3	739,9
5.9.6.	Услуги GPS по определению местонахождения объекта и уровня топлива(Shturman)	тыс.тг	20,9	21,7	22,4	23,1
5.9.7.	Техэкспертиза	тыс.тг	215,3	223,9	230,6	237,5
6	Коммунальные расходы:	тыс.тг	18 540,2	19 281,8	19 860,3	20 456,1
7	Прочие	тыс.тг	4 777,3	4 968,4	5 117,5	5 271,0
7.1	командировочные расходы	тыс.тг	392,8	408,6	420,8	433,4
7.2	канцелярские расходы	тыс.тг	298,3	310,3	319,6	329,1
7.3	мероприятия по ОТ и ТБ	тыс.тг	704,6	732,8	754,7	777,4
7.4	спецодежда и стирка	тыс.тг	1 471,3	1 530,2	1 576,1	1 623,4
7.5	специпитание	тыс.тг	1 160,2	1 206,6	1 242,8	1 280,0

№ п/п	Наименование показателей	единицы измерения	2023 год	2024 год	2025 год	2026 год
7.6	повышение квалификации производственного персонала	тыс.тг	101,8	105,9	109,0	112,3
7.7	типографские расходы	тыс.тг	648,3	674,2	694,5	715,3
II	Расходы периода, всего	тыс.тг	10 131,0	10 423,3	10 718,1	11 021,2
8	Общие и административные расходы всего, в т.ч.	тыс.тг	10 131,0	10 423,3	10 718,1	11 021,2
8.1	заработная плата	тыс.тг	5 998,7	6 238,6	6 425,8	6 618,6
8.2	социальный налог и социальные отчисления	тыс.тг	437,4	454,9	468,5	482,6
	ОСМС	тыс.тг	153,5	159,6	164,4	169,3
8.3	амортизация основных средств	тыс.тг	190,8	85,6	70,2	53,9
8.4.	услуги связи	тыс.тг	345,2	359,0	369,8	380,9
8.5.	публикация объявлений	тыс.тг	97,2	101,1	104,1	107,3
8.6.	банковские услуги	тыс.тг	62,5	65,0	67,0	69,0
8.7.	канцелярские расходы	тыс.тг	182,6	189,9	195,6	201,5
8.8	содержание автотранспорта	тыс.тг	948,9	986,8	1 016,5	1 046,9
8.9.	командировочные расходы	тыс.тг	175,5	182,5	188,0	193,7
8.10.	налоги, сборы, отчисления	тыс.тг	626,3	651,4	670,9	691,1
8.11.	прочие	тыс.тг	912,3	948,8	977,3	1 006,6
8.11.1.	обязательные членские взносы	тыс.тг	59,3	61,7	63,6	65,5
8.11.2	материалы на уборку помещ.	тыс.тг	22,5	23,4	24,1	24,8
8.11.3.	материалы на сод.оргтехники	тыс.тг	91,2	94,8	97,7	100,6
8.11.4.	оплата за обучение	тыс.тг	50,5	52,6	54,1	55,8
8.11.5.	лицензирование	тыс.тг	39,9	41,5	42,8	44,1
8.11.6	подписка	тыс.тг	18,7	19,5	20,1	20,7
8.11.7	консультационные услуги	тыс.тг	544,1	565,9	582,8	600,3
8.11.8	услуги по содержанию ОС	тыс.тг	85,9	89,4	92,1	94,8
IV	Всего затрат	тыс.тг	247 161,5	257 013,5	263 677,7	271 290,0
V	Прибыль	тыс.тг				
VI	Всего доходов	тыс.тг	247 161,5	257 013,5	263 677,7	271 290,0
VII	Объем оказываемых услуг					
	в натуральных показателях	вагоно-час	360 208,6	360 208,6	360 208,6	360 208,6
	в стоимостном выражении	тыс.тенге	247 161,5	257 013,5	263 677,7	271 290,0
VIII	Тариф (без НДС)	тг/ваг.-час.	686,16	713,51	732,01	753,15
	Справочно:					
9.	Среднесписочная численность	чел.	88,0	88,0	88,0	88,0
9.1.	производственного персонала	чел.	84,9	84,9	84,9	84,9
9.2.	административного персонала	чел.	3,1	3,1	3,1	3,1
10.	Среднемесячная заработная плата	тенге	141 074,2	146 717,1	151 118,6	155 652,2
10.1.	производственного персонала	тенге	140 337,3	145 950,8	150 329,3	154 839,2
10.2.	административного персонала	тенге	161 255,0	167 705,2	172 736,4	177 918,4





Приложение 5
к приказу Департамента Комитета по
регулированию естественных монополий
Министерства национальной экономики
Республики Казахстан по Акмолинской области от
20 июня 2023 года № 61-ОД

"Приложение 5
к приказу Департамента Комитета по
регулированию естественных монополий
Министерства национальной экономики
Республики Казахстан по Акмолинской области от
4 ноября 2021 года № 197-ОД

Наименование СЕМ: ТОО "Степногорск Темір Жолы"

Тарифная смета на услугу по предоставлению подъездного пути для стоянки подвижного состава не предусмотренной технологическими операциями перевозочного процесса при условии отсутствия конкурентного подъездного пути

N п/п	Наименование показателей	Единица измерения	Утверждено уполномоченным органом (без НДС)			
			2023 год	2024 год	2025 год	2026 год
I	Затраты на производство товаров и предоставления услуг	тыс.тг	10 502,5	11 732,6	13 054,6	14 619,5
1	Материальные затраты	тыс.тг	1 855,6	1 929,8	1 987,7	2 047,3
1.1	материалы на содержание п/путей	тыс.тг	1 855,6	1 929,8	1 987,7	2 047,3
2	Затраты на оплату труда, всего	тыс.тг	6 948,7	8 033,2	9 289,7	10 753,9
2.1	заработная плата	тыс.тг	6 325,7	7 385,3	8 622,3	10 066,5
2.2	Социальный налог и социальные отчисления	тыс.тг	461,2	479,6	494,0	508,9
	ОСМС	тыс.тг	161,8	168,3	173,3	178,5
3	Амортизация основных средств	тыс.тг	230,6	236,0	209,5	204,7
4	Ремонт	тыс.тг	128,7	141,2	133,5	136,2
	Текущий ремонт выполняемый подрядным способом, всего	тыс.тг	128,7	141,2	133,5	136,2
5	Услуги сторонних организаций	тыс.тг	303,4	315,5	325,1	334,9
5.1.	услуги медицинского пункта	тыс.тг	20,4	21,2	21,9	22,5
5.2.	медосмотр (мед.услуги) админ+общех	тыс.тг	20,5	21,4	22,0	22,7
5.3.	услуги СЭС (дератизация)	тыс.тг	4,0	4,2	4,4	4,6
5.4.	уборка, складирование мусора, опасных отходов	тыс.тг	4,8	5,0	5,1	5,3
5.5.	ж/д связь	тыс.тг	11,7	12,2	12,6	12,9
5.6.	услуги автотранспорта	тыс.тг	14,0	14,6	15,0	15,4
5.7.	услуги по проверке средств измерения	тыс.тг	6,4	6,6	6,8	7,0
5.8.	услуги ТОО СГХК	тыс.тг	117,5	122,2	125,8	129,6
5.9.	прочие услуги сторонних организаций	тыс.тг	104,1	108,3	111,5	114,9
5.9.1.	страхование всего	тыс.тг	33,9	35,3	36,3	37,4
5.9.2.	техосмотр (общехоз+админ)	тыс.тг	0,1	0,1	0,1	0,2
5.9.3.	ж/д тариф МПС	тыс.тг	21,9	22,7	23,4	24,1
5.9.4.	Обслуживание и ремонт ОС	тыс.тг	1,6	1,7	1,7	1,8
5.9.5	обследование оборудования, мониторинг условий труда и ОС (окружающей среды)	тыс.тг	36,0	37,5	38,6	39,8
5.9.6.	Услуги GPS по определению местонахождения объекта и уровня топлива(Shturman)	тыс.тг	0,9	1,0	1,0	1,0
5.9.7.	Техэкспертиза	тыс.тг	9,6	10,0	10,3	10,6
6	Коммунальные расходы:	тыс.тг	828,7	861,8	887,7	914,3
7	Прочие	тыс.тг	206,8	215,0	221,5	228,1

№ п/п	Наименование показателей	Единица измерения	2023 год	2024 год	2025 год	2026 год
7.1	командировочные расходы	тыс.тг	17,6	18,3	18,8	19,4
7.2	канцелярские расходы	тыс.тг	13,6	14,2	14,6	15,0
7.3	мероприятия по ОТ и ТБ	тыс.тг	31,5	32,8	33,7	34,8
7.4	спецодежда и стирка	тыс.тг	59,5	61,9	63,7	65,6
7.5	специпитание	тыс.тг	51,4	53,4	55,0	56,7
7.6	повышение квалификации производственного персонала	тыс.тг	4,5	4,7	4,8	5,0
7.7	типографские расходы	тыс.тг	28,7	29,9	30,7	31,7
II	Расходы периода, всего	тыс.тг	853,3	878,3	903,2	928,8
8	Общие и административные расходы всего, в т.ч.	тыс.тг	853,3	878,3	903,2	928,8
8.1	заработная плата	тыс.тг	580,5	603,7	621,9	640,5
8.2	социальный налог и социальные отчисления	тыс.тг	43,7	45,4	46,8	48,2
	ОСМС	тыс.тг	15,3	15,9	16,4	16,9
8.3	амортизация основных средств	тыс.тг	15,5	7,0	5,7	4,4
8.4	услуги связи	тыс.тг	20,3	21,1	21,7	22,3
8.5	публикация объявлений	тыс.тг	4,1	4,3	4,4	4,5
8.6	банковские услуги	тыс.тг	5,0	5,2	5,4	5,6
8.7	канцелярские расходы	тыс.тг	8,7	9,0	9,3	9,5
8.8	содержание автотранспорта	тыс.тг	57,7	60,0	61,8	63,6
8.9	командировочные расходы	тыс.тг	10,3	10,8	11,1	11,4
8.10	налоги, сборы, отчисления	тыс.тг	27,2	28,3	29,1	30,0
8.11	прочие	тыс.тг	65,0	67,6	69,6	71,7
8.11.1	обязательные членские взносы	тыс.тг	3,9	4,0	4,1	4,3
8.11.2	материалы на уборку помещ.	тыс.тг	1,3	1,4	1,4	1,5
8.11.3	материалы на сод.оргтехники	тыс.тг	3,6	3,7	3,9	4,0
8.11.4	оплата за обучение	тыс.тг	3,9	4,0	4,2	4,3
8.11.5	лицензирование	тыс.тг	2,9	3,0	3,1	3,2
8.11.6	подписка	тыс.тг	1,0	1,1	1,1	1,1
8.11.7	консультационные услуги	тыс.тг	44,3	46,1	47,5	48,9
8.11.8	услуги по содержанию ОС	тыс.тг	4,1	4,3	4,4	4,6
III	Всего затрат	тыс.тг	11 355,8	12 610,9	13 957,8	15 548,3
IV	Прибыль	тыс.тг	0,0	0,0	0,0	0,0
V	Всего доходов	тыс.тг	11 355,8	12 610,9	13 957,8	15 548,3
VI	Объем оказываемых услуг					
	в натуральных показателях	вагоно-час	543 228,0	543 228,0	543 228,0	543 228,0
	в стоимостном выражении	тыс.тенге	11 355,8	12 610,9	13 957,8	15 548,3
VII	Тариф (без НДС)	тг/ваг.-час.	20,90	23,21	25,69	28,62
	Справочно:					
9.	Среднесписочная численность	чел.	4,1	4,1	4,1	4,1
9.1.	производственного персонала	чел.	3,8	3,8	3,8	3,8
9.2.	административного персонала	чел.	0,3	0,3	0,3	0,3
10.	Среднемесячная заработная плата	тенге	140 370,4	162 378,1	187 889,1	217 622,7
10.1.	производственного персонала	тенге	138 721,6	144 270,5	148 598,6	153 056,6
10.2.	административного персонала	тенге	161 255,0	167 705,2	172 736,4	177 918,4